

Ogni cosa al suo posto!

Easy home easy life

[TRILOCALE]

DEDICATA A CHI È SEMPRE IN CERCA DI SOLUZIONI PER CONTENERE E FARE ORDINE, QUESTA CASA È UNA MINIERA DI IDEE FURBE. SFOGLIARE PER CREDERE

80M²

Hedera helix

Rossella, architetto, vive in questa casa con il marito e i due bambini piccoli. @rossella_corica



MILANO

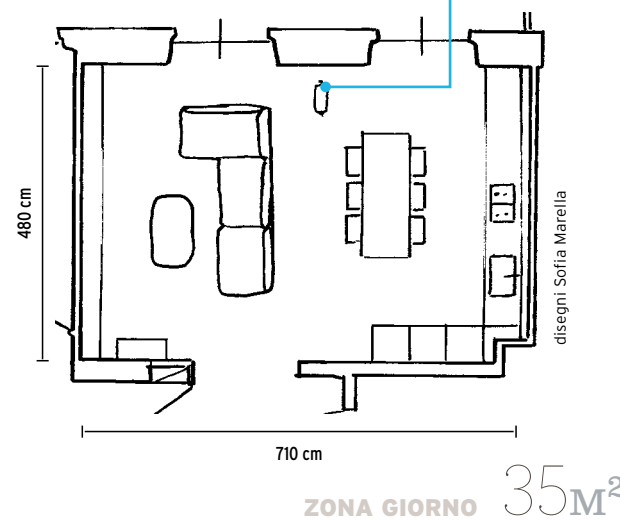
LIl soggiorno doppio l'ha convinta subito. «Ne volevo uno da vivere tutto il giorno in famiglia e questo è davvero perfetto per dimensioni, luce e aria» racconta Rossella. Così ne ha fatto un locale multiuso: salotto, cucina (che si nota poco) e pranzo ma anche laboratorio, grazie al grande tavolo fai-da-te.

[LE SCELTE FATTE] La cameretta ha preso il posto di cucina e bagno e quest'ultimo ora è vicino alla stanza padronale. Ma sono i contenitori a fare la differenza: l'armadiatura-pegboard all'ingresso per tenere tutto in ordine, i guardaroba vedo-non vedo nelle camere e i cassetti che 'spariscono' nel muro in bagno.

[IL TOCCO DI STILE] Legno chiaro e profumato (il parquet è finito a olio) e colori soft danno freschezza e un tocco scandinavo alla casa. **CF**

LUCE SU MISURA IN OGNI ZONA

Il tavolo ha una sospensione, il piano della cucina una lampada a bracci e il living dei binari con faretti (la shopping list è a pag. 133).



EFFETTO VEDO - NON VEDO
 «La cucina è parte integrante del soggiorno» racconta Rossella «ma non volevo che si facesse notare troppo, così l'ho progettata come una lunga credenza minimale bianca con piano a induzione con cappa e lavello integrati. Le colonne super capienti sono color salvia, per riprendere il verde delle piante sul balconcino».

[HO IMPARATO CHE] «Il living è il centro nevralgico della casa: servono pochi mobili essenziali per tenere tutto in ordine e qualche elemento ludico. Noi abbiamo l'altalena per i bimbi e il mobile per l'impianto hi-fi, passione di mio marito»

DA COPIARE
 Il divano è modulare e ha i cuscini degli schienali removibili e riposizionabili così si può configurare in base alle esigenze del momento.

| SHOPPING LIST |

LIBRERIA Ivar in pino con ripiani, cassetti e vani ad ante [Ikea], **DIVANO** Elementary [Maisons du Monde, da cm 125x125x80h da € 529], **ALTALENA** Lillagunga [Finnish Design Shop € 169]. Nelle pagine precedenti: **CUCINA** in laccato bianco e verde salvia con top in Fenix [Bergo Arredi € 9.000 elettrodomestici esclusi], **TAVOLO** con top da cm 100x200 in impiallacciato rovere (fatto dal falegname) e cavalletti regolabili in acciaio [TipToe € 319,60 il set da 4], **SEDIE** Ice [Maisons du Monde, cm 48x54,5x 83,5h € 69,99 cad], **SEGGIOLONE** Tripp Trapp [Stokke € 259] e **SGABELLO** per bambini Ette Tete, una 'torre montessoriana' che funge da scaletta o da banchetto con seduta [Family Nation € 139]. **SOSPENSIONE** [LineaLight], **LAMPADA** a bracci [Rotaliana], **BINARIO** con faretti [Flos].

100% VERSATILE! La maxi pegboard che riveste armadio e porta, cambia aspetto in base alle esigenze di stagione.



**PAROLA D'ORDINE:
FUNZIONALITÀ!**

In ingresso, Rossella ha fatto realizzare un armadio a tutta parete che ingloba la porta della cameretta: le ante hanno fori in cui infilare pioli e ganci, ai quali appendere accessori e piante, mentre l'interno è per cappotti, scarpe e borse.

| SHOPPING LIST |

ARMADIO e PORTA con ante in multistrato forato [Bergo Arredi, cm 240x35x240h € 3.340]. In camera, **ARMADIO Platsa** [Ikea, cm 147 + 124x57x241h € 800] con **MODULO** di raccordo su misura con foro per canali aria condizionata [cm 80x57x 31h € 400]. **LETTINI** montessoriani [simili su www.macrolibrarsi.it e www.family-nation.it]. **SOSPENSIONE** The Park Embroidered Textile [Ferm Living, ø cm 35 € 119]. **LENZUOLA** [Zara Home].



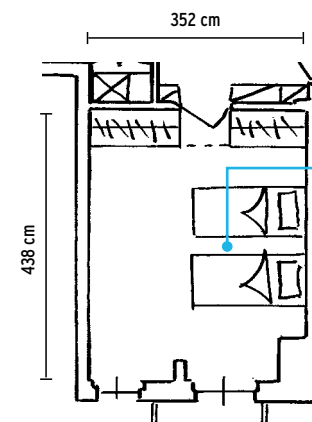
PROFUMATO Il parquet in rovere è finito a olio e diffonde la sua essenza in tutta la casa.

L'ARMADIO È COMPLETATO da un sovrapporta su misura: cela la griglia dell'aria condizionata ed è un utile ripiano in più!



IN EVOLUZIONE

Per lasciare il massimo dello spazio libero in cameretta, l'armadio è addossato alla parete d'ingresso e scavalca la porta: questa soluzione non solo lo rende meno visibile ma consente, negli anni, di utilizzare il resto dello spazio in base alle necessità dei bimbi che crescono. Ora ci sono i 2 lettini montessoriani e un tavolino per disegnare.



CAMERETTA 16M²



LA BOISERIE che decora e protegge la parete è dipinta con un pratico smalto lavabile.

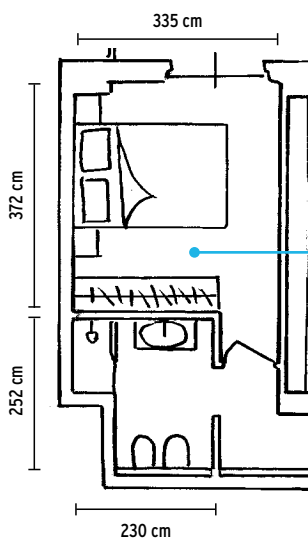
L'ARMADIO fatto con moduli standard sembra su misura. Le maniglie richiamano il parquet.



PIÙ SPAZIO CON LE NICCHIE

Nella prima parte del corridoio che porta alla camera padronale, Rossella ha creato due nicchie: quella a sinistra, vicina al vecchio bagno è attrezzata a lavanderia, quella di destra a scarpiera. Entrambe sono chiuse da ante in compensato realizzate su misura dal falegname.

ZONA NOTTE 19M²



| SHOPPING LIST |

In camera: **ARMADIO** Platsa con maniglie Vinnäset [Ikea, cm 235x57x281h €1.400], **LUCE** da parete Tolomeo [Artemide €280].

In bagno, **LAVABO** [Nic Design] su **MOBILE** con cassetto [€1.000] in multistrato marino Okumè come i moduli estraibili a muro [€350], **RUBINETTERIA** [Fantini], **PAVIMENTO** effetto graniglia [Mipa], **BOX** doccia [Rare].



SORPRESA!

Approfittando dello spessore della parete che, oltretutto, aveva un'intercapedine, Rossella ha disegnato e fatto realizzare dal falegname due contenitori estraibili nello stesso multistrato marino Okumè del mobile lavabo. Un'ulteriore superficie d'appoggio è fornita dalla mensola che chiude la controparete realizzata per portare gli attacchi dell'acqua e gli scarichi dei sanitari sospesi. Così il bagno, seppur piccolo, risulta pieno di spazi contenitivi.



RIVESTIMENTI LUMINOSI

Dato che il bagno è cieco, Rossella ha scelto per le pareti piastrelle bianche smaltate che riflettono la luce e un pavimento effetto graniglia nei colori della casa su base chiara.

DOCCIA MINIMALE Il cristallo è fissato con canaline a scomparsa: non ha profili a vista.